

УПРАВЛЕНИЕ ФЕДЕРАЛЬНОЙ СЛУЖБЫ
ГОСУДАРСТВЕННОЙ СТАТИСТИКИ
ПО ХАБАРОВСКОМУ КРАЮ, МАГАДАНСКОЙ
ОБЛАСТИ, ЕВРЕЙСКОЙ АВТОНОМНОЙ ОБЛАСТИ
И ЧУКОТСКОМУ АВТОНОМНОМУ ОКРУГУ

Оперативные данные по индексу потребительских цен в Чукотском автономном округе



декабрь 2022 года

Оперативные данные по ИПЦ

Чукотский автономный
округ

декабрь 2022 года

- 01 Индекс потребительских цен
- 02 Индекс цен на отдельные группы и виды продовольственных товаров
- 03 Индексы цен на плодоовощную продукцию
- 04 Индексы цен на отдельные группы непродовольственных товаров
- 05 Индекс цен и тарифов на услуги
- 06 Индекс цен на топливо моторное

ИНДЕКСЫ ПОТРЕБИТЕЛЬСКИХ ЦЕН

декабрь 2022 г. в % к предыдущему месяцу



ИПЦ **101,46**



Все товары **100,60**



Продовольственные товары **100,69**



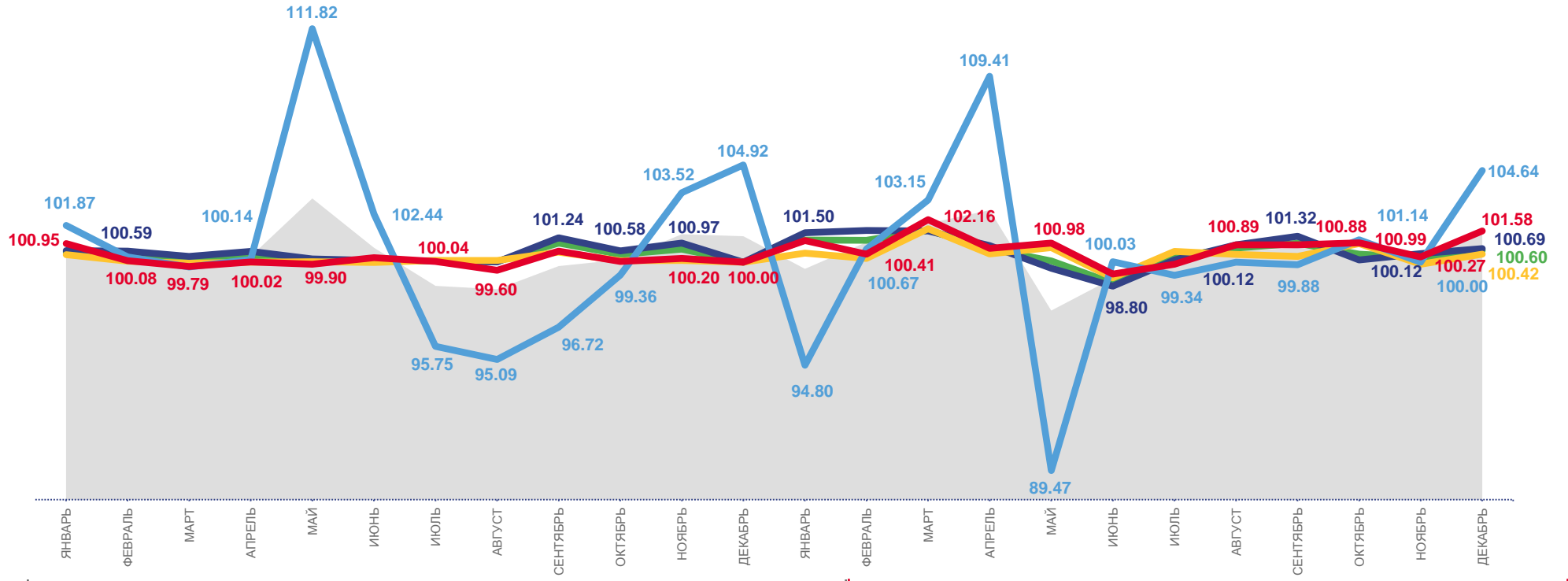
Непродовольственные товары **100,42**



Услуги **104,64**



Базовый ИПЦ **101,58**



2021
 Индекс потребительских цен

Базовый индекс потребительских цен

Непродовольственные товары

Продовольственные товары

2022
 Услуги

Все товары



ИНДЕКСЫ ПОТРЕБИТЕЛЬСКИХ ЦЕН

декабрь 2022 г. в % к декабрю предыдущего года



ИПЦ **105,67**



Все товары **107,00**



Продовольственные товары **107,86**



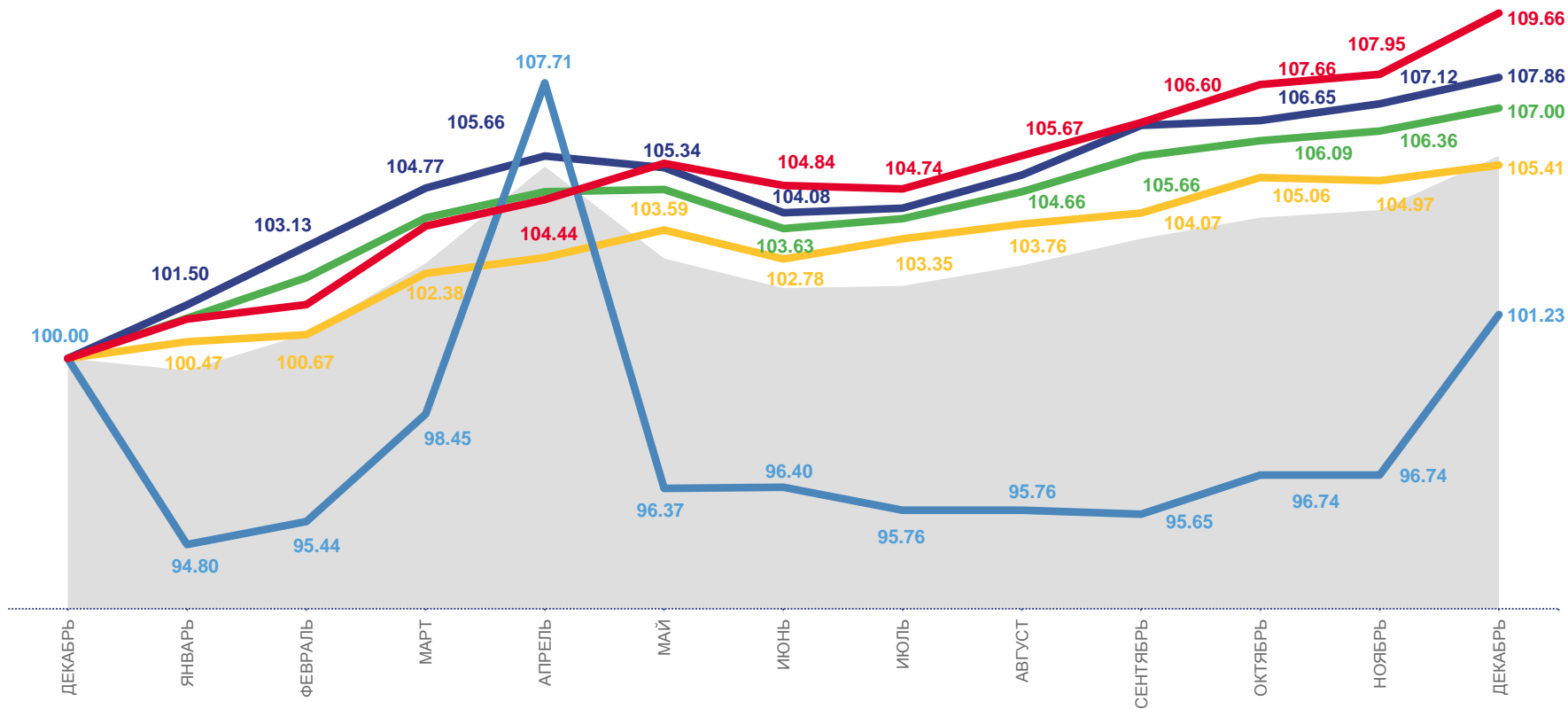
Непродовольственные товары **105,41**



Услуги **101,23**



Базовый ИПЦ **109,66**



Индекс потребительских цен



Базовый индекс потребительских цен



Непродовольственные товары



Продовольственные товары



Услуги



Все товары



ИНДЕКСЫ ЦЕН НА ОТДЕЛЬНЫЕ ГРУППЫ И ВИДЫ ПРОДОВОЛЬСТВЕННЫХ ТОВАРОВ

декабрь 2022 г. в % к предыдущему месяцу



100,69

Продовольственные товары



100,05

Молоко и молочная продукция



100,28

Кондитерские изделия



107,36

Масло подсолнечное



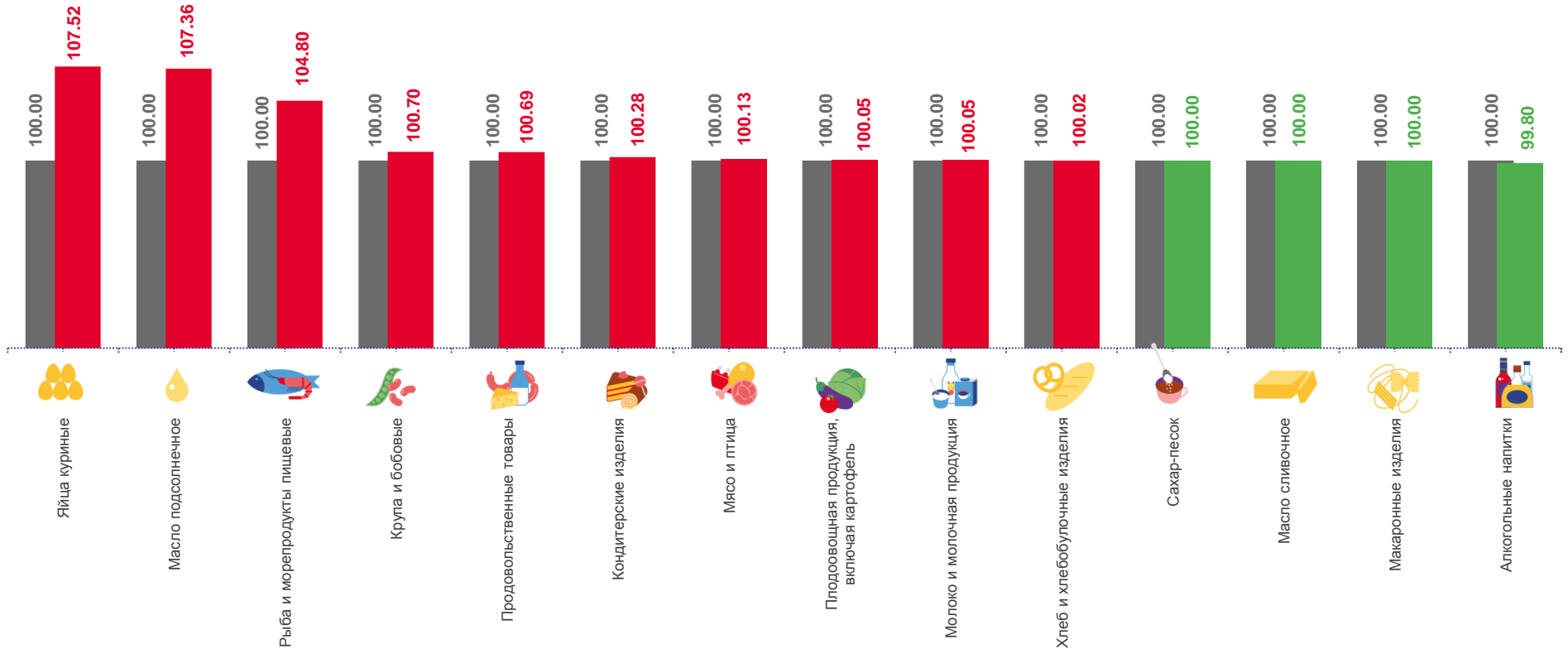
100,00

Сахар-песок



100,05

Флодоовощная продукция, включая картофель



■ декабрь 2021 г. к ноябрю 2021 г.

■ ■ декабрь 2022 г. к ноябрю 2022 г.



ИНДЕКСЫ ЦЕН НА ОТДЕЛЬНЫЕ ГРУППЫ И ВИДЫ ПРОДОВОЛЬСТВЕННЫХ ТОВАРОВ

декабрь 2022 г. в % к декабрю предыдущего года



107,86

Продовольственные товары



118,44

Молоко и молочная продукция



117,32

Кондитерские изделия



111,31

Масло подсолнечное



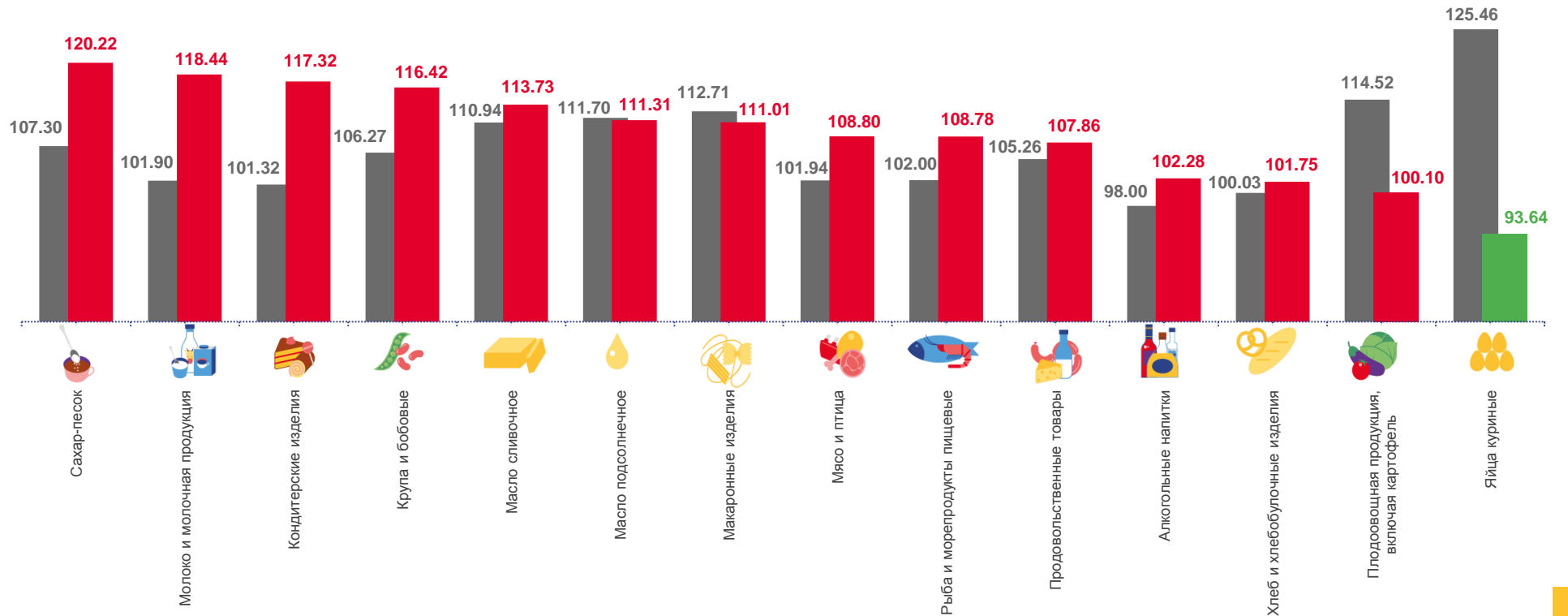
120,22

Сахар-песок



100,10

Флодоовощная продукция, включая картофель



■ декабрь 2021 г. к декабрю 2020 г.

■ ■ декабрь 2022 г. к декабрю 2021 г.



ИНДЕКСЫ ЦЕН НА ПЛОДОВООЩНУЮ ПРОДУКЦИЮ

декабрь 2022 г. в % к предыдущему месяцу



100,05

Плодовоошная продукция, включая картофель



100,00

Огурцы свежие



100,00

Бананы



100,00

Апельсины



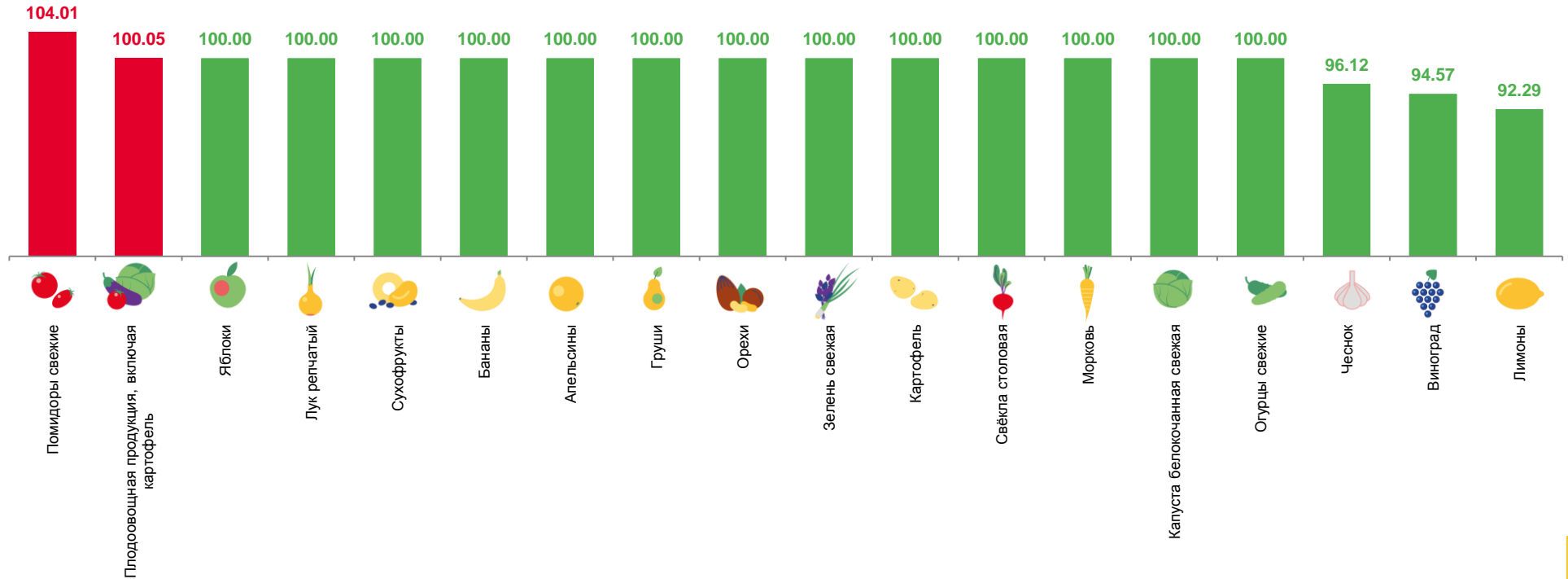
100,00

Морковь



100,00

Лук репчатый



СРЕДНИЕ ЦЕНЫ НА ПЛОДООВОЩНУЮ ПРОДУКЦИЮ

декабрь 2022 г., рублей за килограмм



Яблоки



470,37

Помидоры
свежие

609,95



Лук репчатый



217,81



Лимоны



643,84



Картофель



146,16



Чеснок



610,52



Апельсины



620,25

Свекла
столовая

251,15

Зелень
свежая

950,00



Груши



639,61



Морковь



229,04



Орехи



906,82



Виноград



854,61

Капуста
белокочанная
свежая

259,13



Сухофрукты



673,60



Бананы



519,00


Огурцы
свежие


685,04



ИНДЕКСЫ ЦЕН НА ОТДЕЛЬНЫЕ ГРУППЫ НЕПРОДОВОЛЬСТВЕННЫХ ТОВАРОВ


декабрь 2022 г. в % к предыдущему месяцу


 **100,42**
Непродовольственные товары

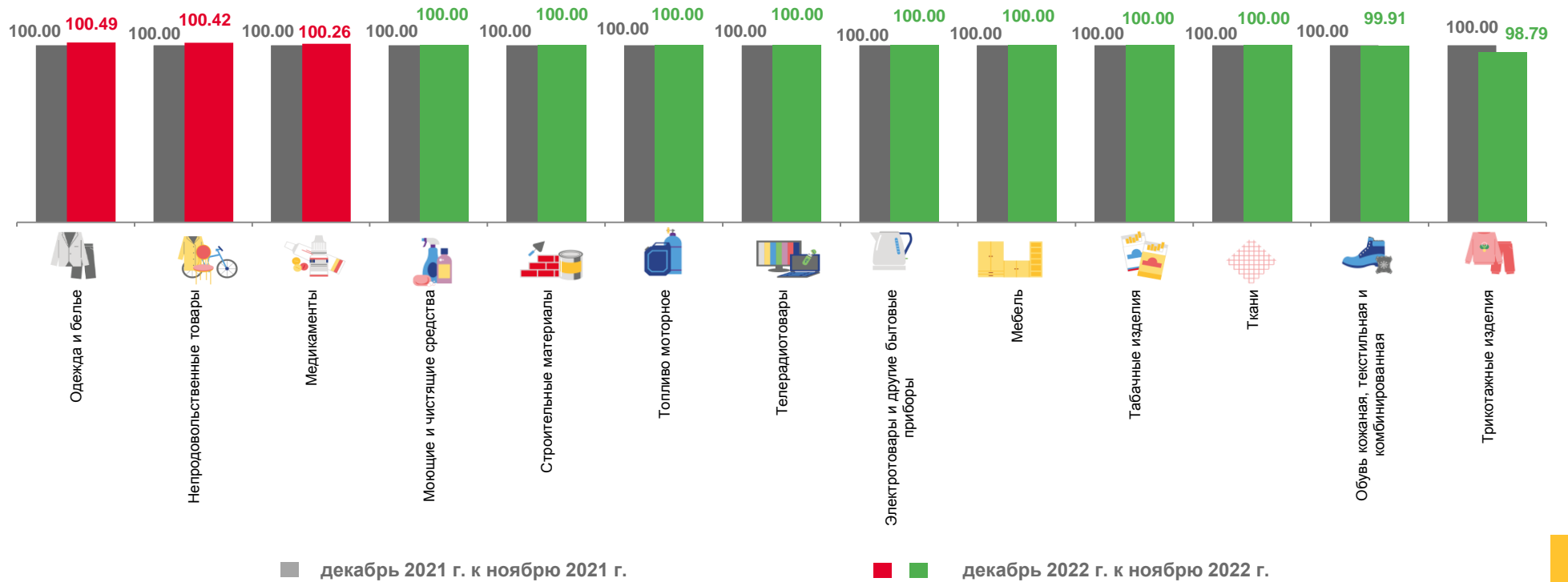
 **100,00**
Табачные изделия

 **100,00**
Ткани

 **100,26**
Медикаменты

 **100,00**
Электротовары и другие бытовые приборы

 **100,00**
Телерадиотовары



ИНДЕКСЫ ЦЕН НА ОТДЕЛЬНЫЕ ГРУППЫ НЕПРОДОВОЛЬСТВЕННЫХ ТОВАРОВ

декабрь 2022 г. в % к декабрю предыдущего года

 **105,41**
Непродовольственные товары

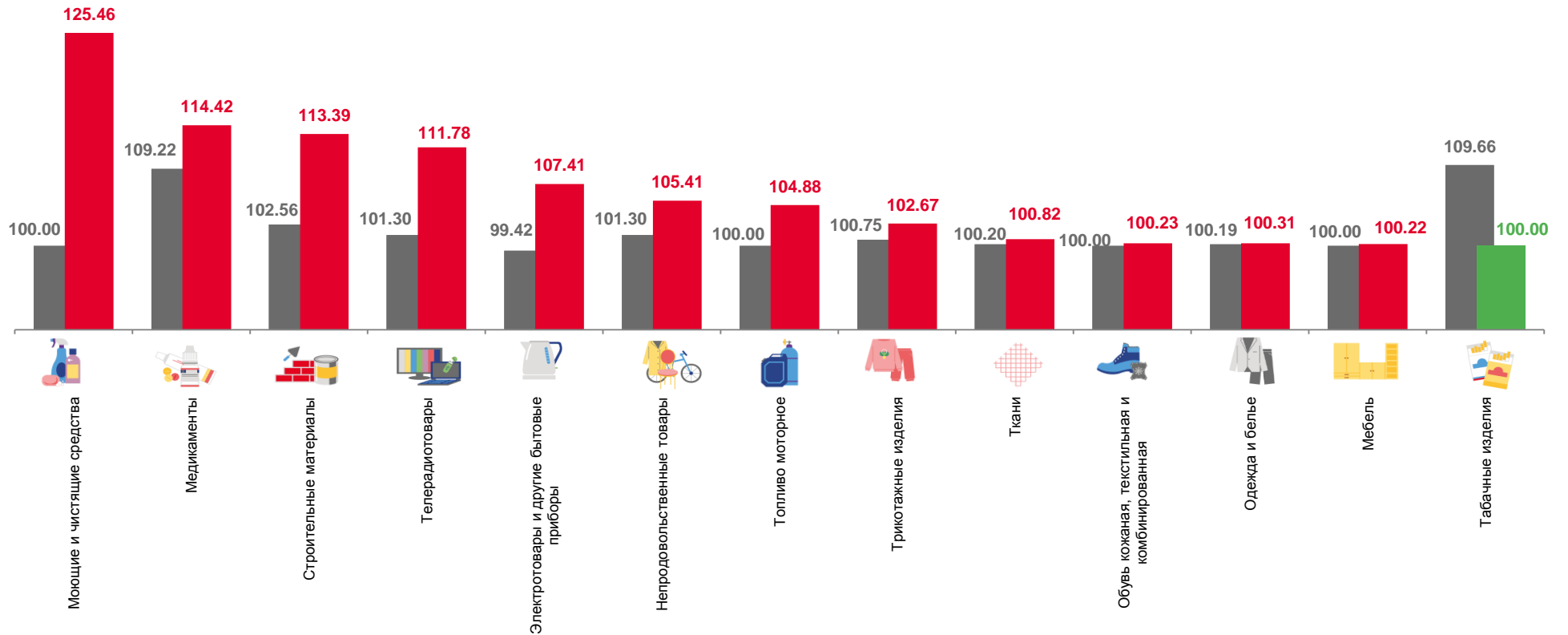
 **100,00**
Табачные изделия

 **100,82**
Ткани

 **114,42**
Медикаменты

 **107,41**
Электротовары и другие бытовые приборы

 **111,78**
Телерадиотовары



■ декабрь 2021 г. к декабрю 2020 г.


■ ■ декабрь 2022 г. к декабрю 2021 г.





ИНДЕКСЫ ЦЕН И ТАРИФОВ НА УСЛУГИ

декабрь 2022 г. в % к предыдущему месяцу


 **104,64**
Услуги

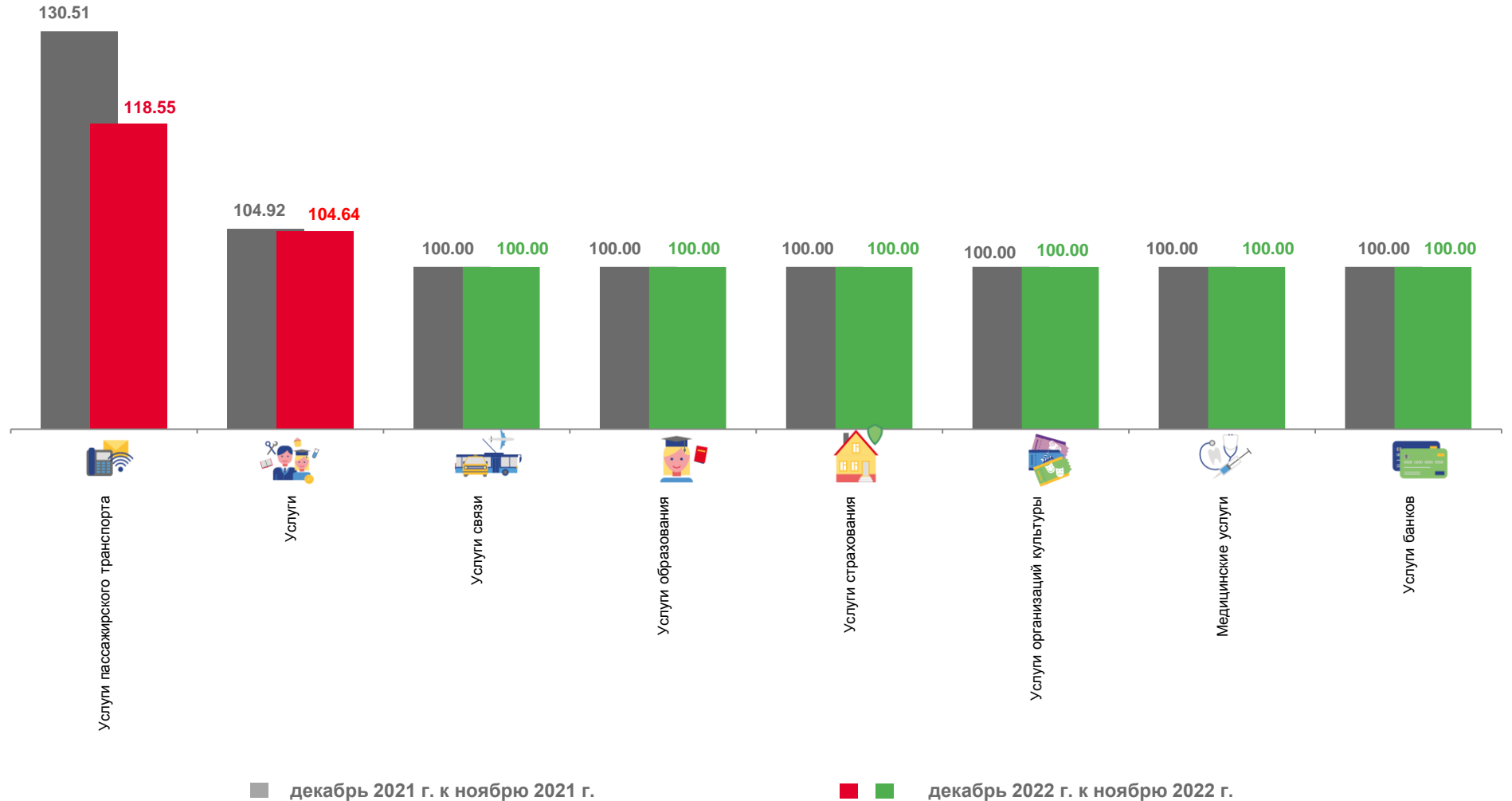
 **100,00**
Услуги организаций культуры

 **100,00**
Услуги страхования

 **100,00**
Медицинские услуги

 **100,00**
Услуги банков


 **100,00**
Услуги образования





ИНДЕКСЫ ЦЕН И ТАРИФОВ НА УСЛУГИ

декабрь 2022 г. в % к декабрю предыдущего года

 **101,23**
Услуги

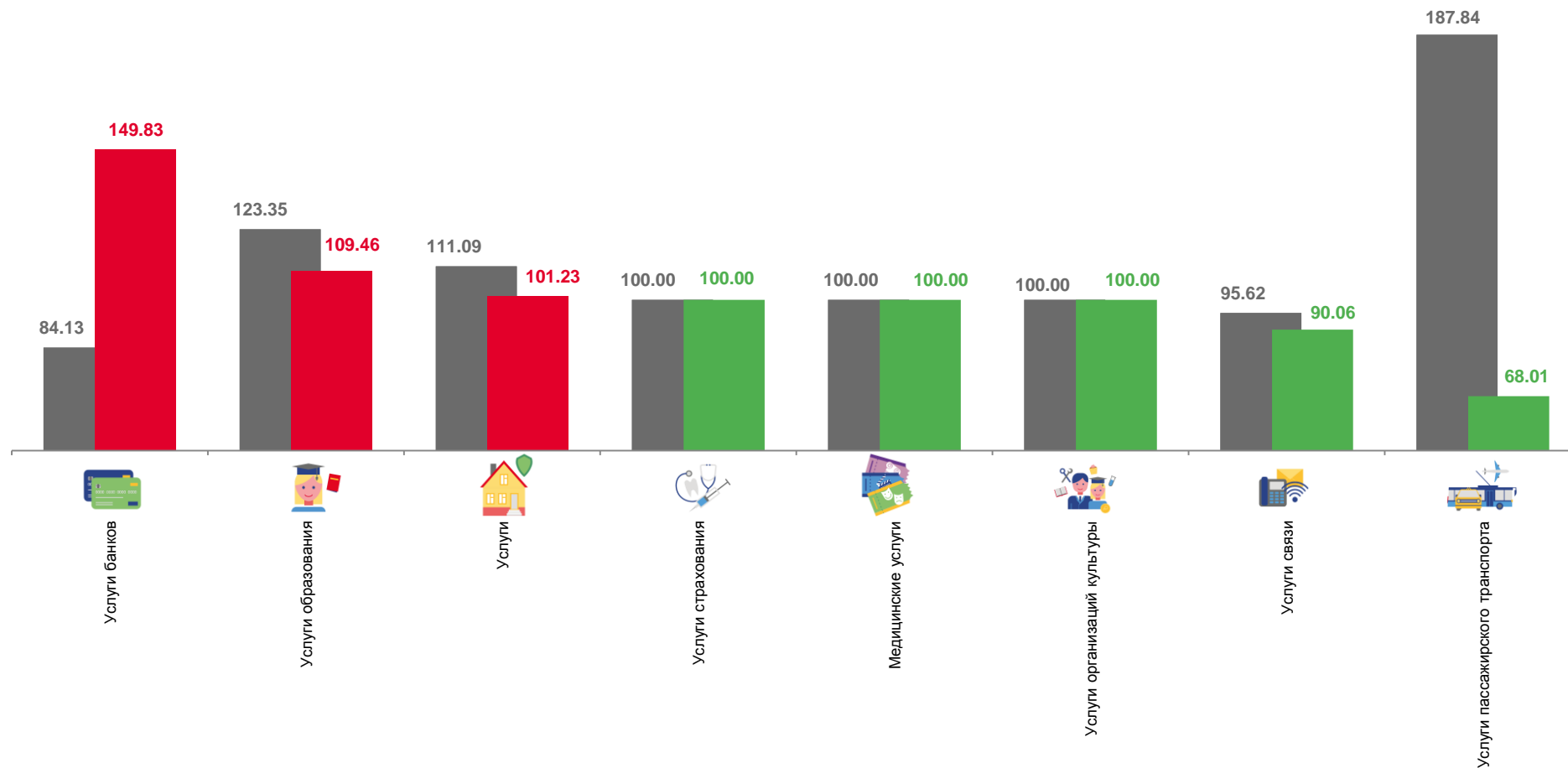
 **100,00**
Услуги организаций культуры

 **100,00**
Услуги страхования

 **100,00**
Медицинские услуги

 **149,83**
Услуги банков

 **109,46**
Услуги образования



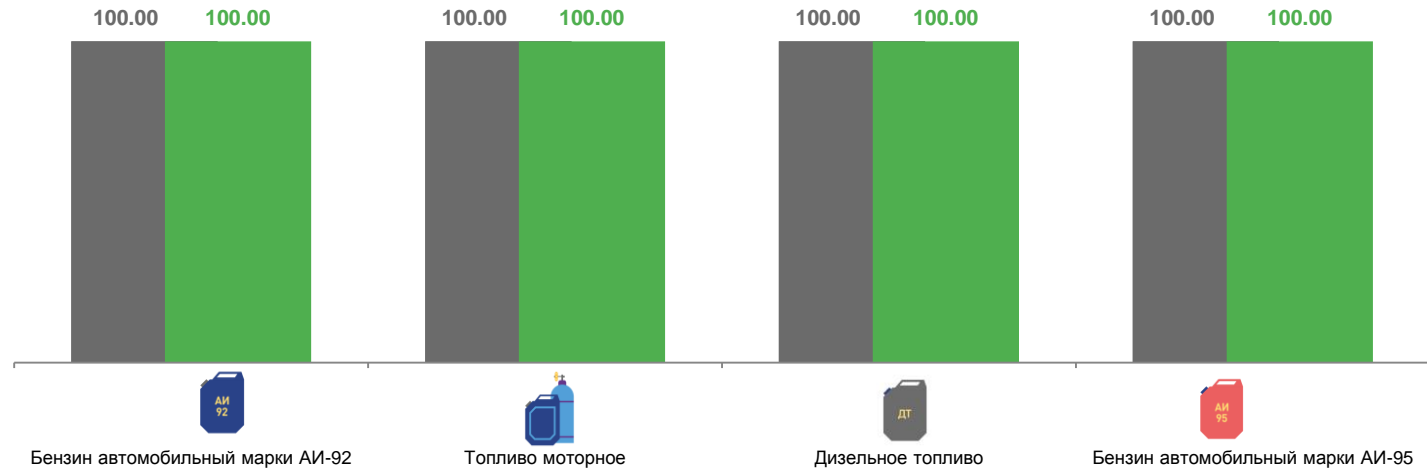
■ декабрь 2021 г. к декабрю 2020 г.

■ ■ декабрь 2022 г. к декабрю 2021 г.



ИНДЕКСЫ ЦЕН НА ТОПЛИВО МОТОРНОЕ

декабрь 2022 г. в % к предыдущему месяцу



■ декабрь 2021 г. к ноябрю 2021 г.

■ декабрь 2022 г. к ноябрю 2022 г.



ИНДЕКСЫ ЦЕН НА ТОПЛИВО МОТОРНОЕ

декабрь 2022 г. в % к декабрю предыдущего года



Топливо моторное

104,88



Дизельное топливо

104,84



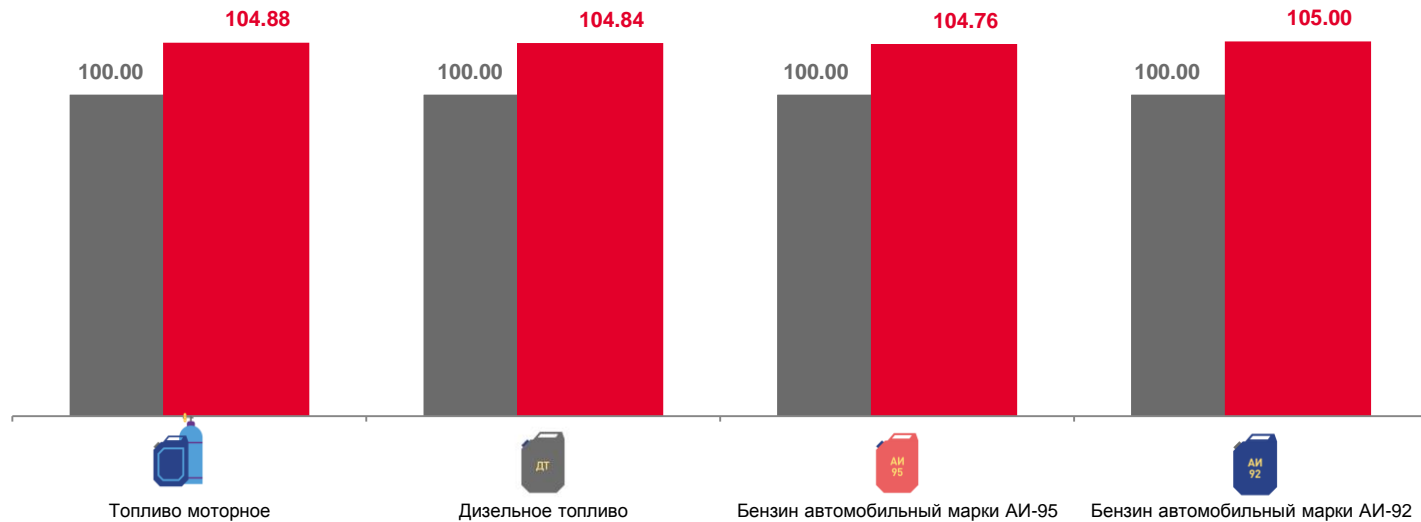
Бензин автомобильный марки АИ-95

104,76



Бензин автомобильный марки АИ-92

105,00



■ декабрь 2021 г. к декабрю 2020 г.

■ декабрь 2022 г. к декабрю 2021 г.

